

**Población 2013**

**48 millón**

Estimaciones de la carga de TB * 2013	Número (miles)	Tasa (por 100 000 habitantes)
Mortalidad (no incluye VIH+TB)	0.77 (0.75–0.78)	1.6 (1.6–1.6)
Mortalidad (VIH + TB únicamente)	0.3 (0.21–0.42)	0.63 (0.43–0.87)
Prevalencia (incluye VIH+TB)	21 (10–35)	43 (21–72)
Incidencia (incluye VIH+TB)	16 (14–18)	32 (29–37)
Incidencia (VIH + TB únicamente)	1.5 (1.2–1.7)	3 (2.5–3.6)
Detección de casos, todas las formas (%)	75 (66–84)	

Estimaciones de la carga de TB-MDR * 2013	Nuevos	Retratamiento
% de los casos de TB con TB-MDR	2.4 (1.6–3.6)	13 (9.6–17)
Casos de MDR-TB entre los casos notificados de TB pulmonar	220 (140–320)	110 (84–140)

Notificaciones de casos de TB 2013	Nuevos **	Recaídas
Pulmonares, bacteriológicamente confirmados	6 996	388
Pulmonares, clínicamente diagnosticados	1 999	0
Extrapulmonares	2 354	0

<b>Total casos nuevos y recaídas</b>	<b>11 737</b>
Previamente tratados, excluye recaídas	485
<b>Total casos notificados</b>	<b>12 222</b>

Entre 11 737 casos nuevos y recaídas:

571 (5%) casos menores de 15 años; proporción hombre:mujer: 1.6

Casos notificados de TB-RR/MDR 2013	Nuevos	Retratamiento	Total **
Casos con pruebas para TB-RR/MDR	4 758 (68%)	188 (22%)	6 587
Casos de TB-RR/MDR confirmados por laboratorio			165
Pacientes que iniciaron tratamiento para TB-MDR			152

TB/VIH 2013	Número	(%)
Pacientes de TB con estatus de VIH conocido	8 992	(74)
Pacientes TB/VIH	1 226	(14)
Pacientes TB/VIH en tratamiento preventivo con co-trimoxazol		
Pacientes TB/VIH que reciben TARV	489	(40)
Personas con VIH examinadas para TB		
Personas VIH positivas con TPI		

Tasa de éxito de tratamiento (%)	(%)
Casos nuevos registrados en 2012	72
Casos previamente tratados registrados en 2012	51
Todos los tipos de casos de TB con VIH, registrados en 2012	
Casos de TB-RR/MDR que iniciaron tratamiento de segunda línea en 2011	49
Casos de TB-XDR que iniciaron tratamiento de segunda línea en 2011	22

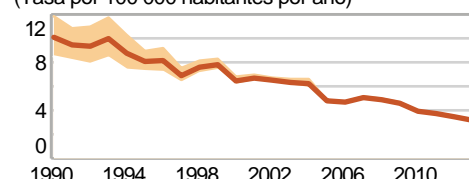
Laboratorios 2013	
Baciloscopia (por 100 000 habitantes)	5.4
Cultivo (por 5 millones de habitantes)	108.9
Pruebas de sensibilidad a drogas (por 5 millones de habitantes)	0.4
Sitios realizando Xpert MTB/RIF	10
¿Están disponibles las pruebas de sensibilidad a drogas de segunda línea?	Sí, dentro del país

Financiación del control de la tuberculosis 2014	
Presupuesto del programa nacional de tuberculosis (Millones de dólares americanos)	11
% Financiamiento interno	68%
% Financiamiento externo	32%
% Deficit	0%

\* Los rangos representan intervalos de incertidumbre

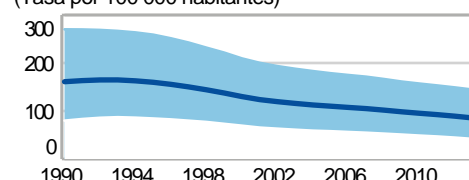
\*\* Incluye casos con historia desconocida de tratamientos previos

(Tasa por 100 000 habitantes por año)



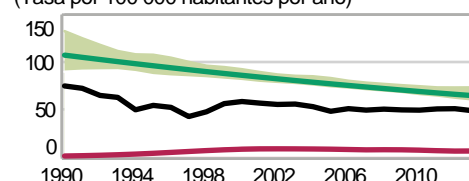
Mortalidad (no incluye VIH+TB)

(Tasa por 100 000 habitantes)



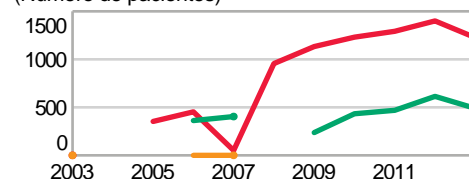
Prevalencia

(Tasa por 100 000 habitantes por año)



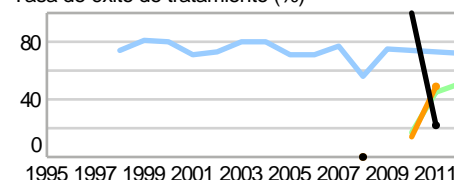
Notificados (nuevos y recaídas) Incidencia  
Incidencia (VIH + TB únicamente)

(Número de pacientes)



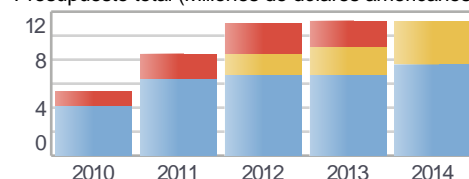
Pacientes TB/VIH  
en TPC en TARV

Tasa de éxito de tratamiento (%)



Nuevos Retratamiento  
VIH positivas TB-RR/MDR TB-XDR

Presupuesto total (Millones de dólares americanos)



Financiamiento interno Financiamiento externo Deficit