



Datos demográficos y socioeconómicos

Población Total (en 1000) (2019)	5,047.56
Población <1 año de edad (en 1000)(2019)	68.43
Población de 1 año de edad (in 1000)(2019)	69.62
Población <5 años de edad (in 1000) (2019)	351.17
Mujeres en edad fértil (2019)	2,653.66
Tasa de mortalidad infantil (por 1000 nacidos vivos) (2018)	8.4
Ingreso nacional bruto (US\$ per capita) Valor actual (2018)	11,510.0
Gasto nacional en salud en % del PIB (Público) (2016)	5.6
Gasto nacional en salud en % del PIB (Privado) (2016)	1.9

Destacados del sistema de inmunización

- No existe un plan multianual de inmunización exhaustivo.
- Existe un comité nacional de prácticas de inmunización con términos de referencia escritos. El grupo se reunió 12 veces en 2019.
- No información disponible en los gastos en compra de vacunas son financiados con fondos del gobierno
- Un registro nominal de vacunación electrónico está implementado.

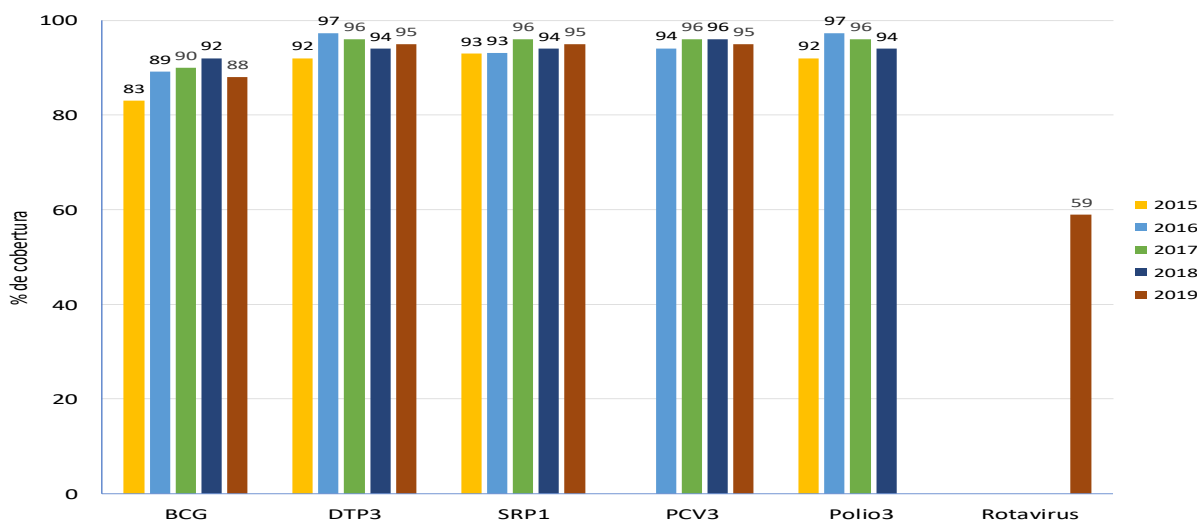
Esquema de vacunación

CRI	Dosis					
	1	2	3	4	5	6
BCG	RN					
HepB Pediatric						
DTP-Hib						
DTP-Hib-HepB						
DTP-Hib-IPV	2M	4M	6M	15M		
DTP-Hib-HepB-IPV						
DTP						
IPV						
VOP						
SRP	15M	7A				
Neumoco conj	2M	4M	15M			
Rotavirus	2M	4M				
Td	10A					
TdaP	S20E					
VPH	10A	10A				

Introducción de vacunas

	Año
Antineumocócica conjugada	2007
Fiebre amarilla	
<i>Haemophilus influenzae</i> tipo b	1998
Hepatitis B	2000
Influenza	2004
Meningitis bacteriana	
Pentavalente	2000
Rotavirus	
SRP1	1987
SRP2	1992
Tdap	2008
Tetavalente DPT-Hib or DPT-HepB	
VPH	

Cobertura de vacunación



Indicadores de vigilancia - PFA

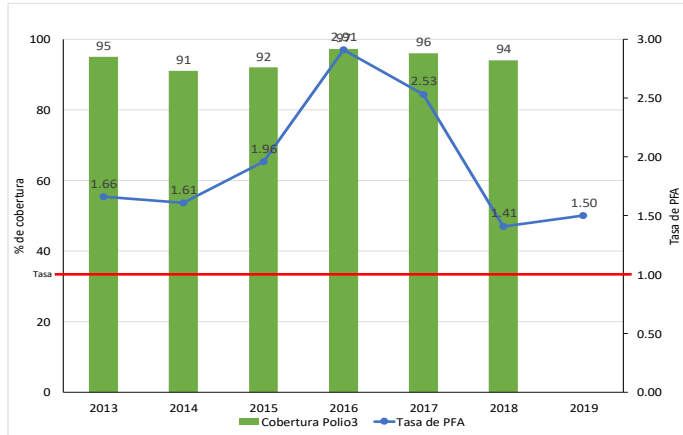
	2019
Casos sospechosos de PFA	16
Tasa de PFA por 100.000 habitantes	1.50
% de muestras adecuadas	81
% de casos con investigación <48 horas	93
% de unidades notificados	99

Indicadores de vigilancia - SR

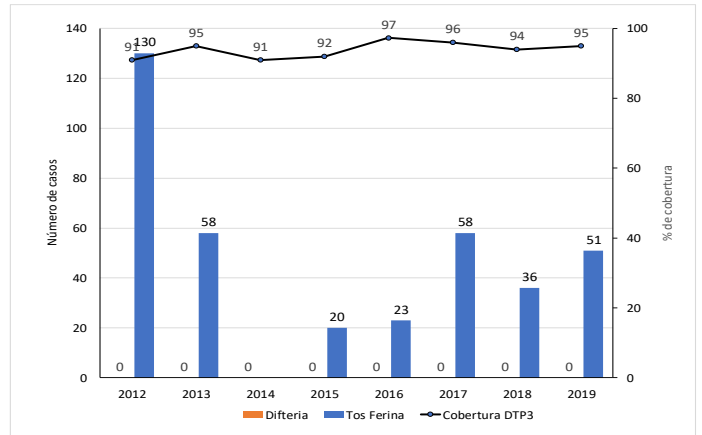
	2019
Numero de casos sospechosos	103
% de casos con investigación adecuada	86
% de casos con muestra de sangre adecuada	97
% de muestras de sangre que llegan al lab. <= 5días	96
% de resultados de laboratorio reportados <=4 días	92



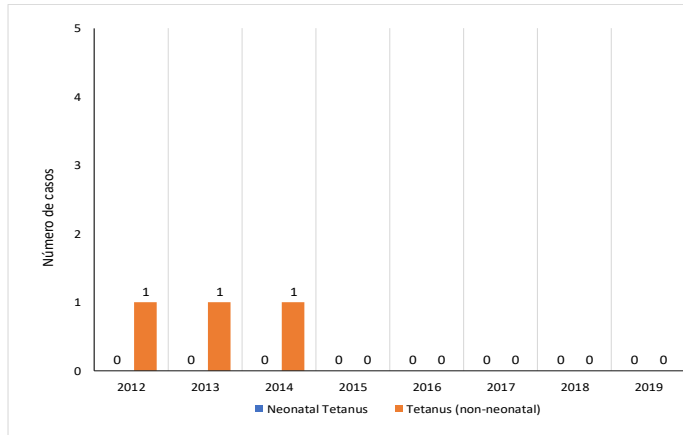
Cobertura de polio y tasa de PFA por 100.000 niños <15 años de edad



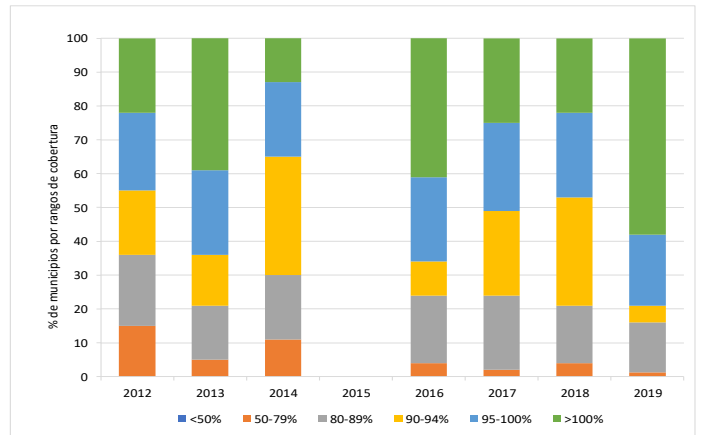
Cobertura de DTP3 y casos reportados de difteria y tos ferina



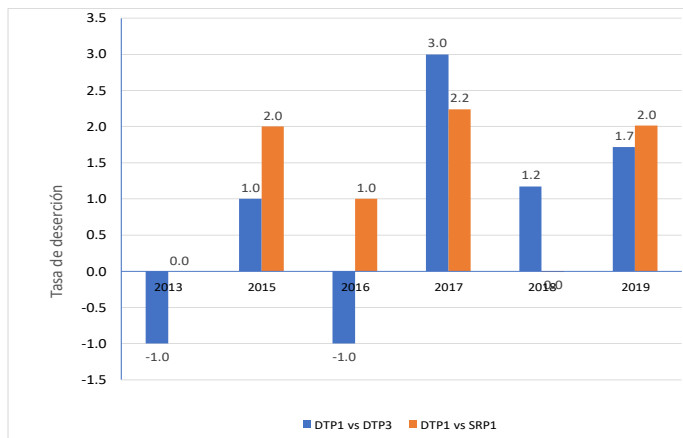
Número de casos de tétanos (no neonatal) y tétanos neonatal



Proporción de municipios por rango de cobertura con DTP3 en niños <1 año de edad



Tasa de deserción de DTP1-DTP3 y DTP1-SRP1



Desabastecimiento de las vacunas

CRI	2013	2014	2015	2016	2017	2018	2019
Antineumo. conjugada	●	●		●	●		
BCG	●	●		●	●		
DTP	●	●	●	●	●		
Fiebre Amarilla							
HepB	●	●		●	●		
Hib	●	●	●	●	●		
Influenza	●	●		●	●		
IPV		●		●	●		
Polio		●					
Rotavirus							
Sarampión	●	●		●	●		
Tdap		●		●	●		
TT	●	●		●			
Cajas de seguridad							
Jeringas AD							
Jeringas desechables							
Jeringas para reconstr.							

Leyenda
 ● con desabastecimiento
 ● sin desabastecimiento
 sin datos disponibles